

Treuchtlingen – Donauwörth – Augsburg

Kursbuchstrecke: **910**



Gültig von:

- **Mo - Do, 20. - 23.5.2019, ab 21.50 Uhr**
- **Mo - Do, 27. - 30.5.2019, ab 21.50 Uhr**
- **Mo - Do, 3. - 6.6.2019, ab 21.50 Uhr**

Schienenersatzverkehr (SEV)

Ausfall ➡ Ersatz mit Bus

Streckenabschnitt: Augsburg – Donauwörth – Treuchtlingen

Nächtliche Arbeiten an LST-Anlagen

Erläuterungen zum SEV-Symbol





Bei einem Schienenersatzverkehr sind Ihnen diese beiden Symbole auf Bussen, Haltestellen, Aushängen und als Bestandteil der Wegeleitung vom/zum Schienenersatzverkehr behilflich.



Bitte beachten Sie hierbei folgendes: Das untere Symbol wird schrittweise durch das obere (neue) Symbol ersetzt. Gültigkeit haben weiterhin beide Symbole.

Farben und Kennzeichnungen in den Fahrplantabellen

- 6.48** frühere Abfahrt
- 6.48** spätere Abfahrt
- 6.48** Busabfahrt (SEV)
- 6.48** Fahrt kann später verkehren
- ~~6.48~~ Fahrt fällt aus
- 6.48** zusätzlicher Bus / Expressbus
- X 6.48 Zug hält nur bei Bedarf
- 1** ↔ **9** Erläuterung siehe unter der Fahrplantabelle
-  Zug bzw. Bus mit Fahrradbeförderung
-  Zugvereinigung / Zugteilung beachten

Max Maulwurf – Symbolfigur der Deutschen Bahn bei Bauarbeiten



Seit 1994 informiert der kleine aktive Wühler über das aktuelle Baugeschehen bei der Deutschen Bahn und wirbt auf seine unnachahmliche Weise um Verständnis. Mehr über Max Maulwurf erfahren Sie auf www.deutschebahn.com/maxmaulwurf (mit Links zur Max-Fanseite und zu Max-Maulwurf-Artikeln im Bahnshop).

Informationsmöglichkeiten

Sonderbroschüre	auf großen Bahnhöfen an der DB Information sowie in DB Reisezentren und Verkaufsstellen
Aushänge	auf den Stationen
Internet	bauinfos.deutschebahn.com mit Newsletter und RSS-Feed
Mobiltelefon	bauinfos.deutschebahn.com/mobile
Videotext	BAYERNTEXT Tafel 700
Aktuelle Betriebslage	bahn.de/ris oder für Mobiltelefone m.bahn.de/ris
Die Service-Nummer der Bahn	Telefon 0180 6 99 66 33 <small>(20 ct/Anruf aus dem Festnetz, Tarif bei Mobilfunk max. 60 ct/Anruf)</small>
Kundendialog Nahverkehr	Lob, Kritik, Anregungen oder Fragen zu den Fahrgastrechten Telefon 089 2035 5000 E-Mail kundendialog.bayern@deutschebahn.com



Bei baubedingten Fahrplanänderungen werden Sie kostenlos und ohne Werbung per E-Mail benachrichtigt. Wählen Sie mit wenigen Klicks Ihre Strecken aus: bauinfos.deutschebahn.com/bayern → Newsletter

Der Streckenagent. Melden Sie sich unter bahn.de/streckenagent an, um bei Bauarbeiten und Störungen auf Ihrer Strecke kostenlos per E-Mail informiert zu werden. Der Streckenagent hält Sie darüber hinaus auch über Twitter über Störungen in Ihrer Region auf dem Laufenden.

Sehr geehrte Damen und Herren,

wegen nächtlicher Arbeiten an [Leit- und Sicherungstechnikanlagen](#) zwischen Donauwörth und Gablingen ist der Streckenabschnitt Treuchtlingen - Augsburg zeitweise nur eingleisig befahrbar. Einzelne Zugverbindungen entfallen aus diesem Grund. Ausfallende Züge werden durch Busse des Schienenersatzverkehrs ersetzt.

Trotz sorgfältiger Planung sind in Abhängigkeit von der aktuellen Verkehrslage Zeitabweichungen vom Fahrplan des Schienenersatzverkehrs möglich.

Näheres entnehmen Sie bitte der folgenden Fahrplantabelle und unmittelbar vor Reiseantritt der Fahrplanauskunft auf <https://www.bahn.de>

Bei wichtigen Terminen oder knappen Übergängen für die Weiterfahrt empfehlen wir deshalb nach Möglichkeit einen früheren Reisebeginn.
Bitte prüfen Sie Ihre Reiseverbindung vor Reisebeginn unter <https://www.bahn.de>

Wir bitten um Entschuldigung wegen der unvermeidbaren Unannehmlichkeiten.

Ihre DB Regio Bayern

Haltestellen, Reisegepäck- und Fahrradbeförderung

- Bitte beachten Sie die evtl. vom Bahnhof abweichenden Bus-Haltestellen. Reisegepäck, Faltrollstühle und Kinderwagen können im Bus mitgenommen werden.
 - Die Fahrradmitnahme nur im Rahmen des verfügbaren Platzes möglich. Deshalb kann eine Beförderung leider nicht garantiert werden.
-

Tarif- und Beförderungsbestimmungen

In den SEV-Bussen gelten die Tarif- und Beförderungsbestimmungen der DB Regio AG. Bitte achten Sie darauf, auch bei Schienenersatzverkehr nur mit gültigem Fahrschein einzusteigen. Tickets erhalten Sie an allen DB-Automaten und -Verkaufsstellen, in Reisebüros mit DB-Lizenz und DB ServiceStores sowie im Internet unter <https://www.bahn.de> oder telefonisch beim DB Reiseservice über 0180 6 99 66 33* (*20 ct/Anruf aus dem Festnetz, Tarif bei Mobilfunk max. 60 ct/Anruf).

Impressum



Herausgeber:
DB Regio AG
Regio Bayern
Viktoriastraße 1
86150 Augsburg

Änderungen vorbehalten.
Einzelangaben ohne Gewähr.
Stand 02.05.2019

Fahrplanauszug Augsburg - Treuchtlingen

Gültig:

- Mo - Do, 20. - 23.5.2019, jew. ab 21.50 Uhr
- Mo - Do, 27. - 30.5.2019, jew. ab 21.50 Uhr
- Mo - Do, 3. - 6.6.2019, jew. ab 21.50 Uhr

Zug/Bus Zug-/Bus-Nr.	RB 57168	 RB 57168	RB 57170	RB 57172	24.5.+4.6.  RB 57172	24.5.+4.6. RB 57172
von	Münch.		Münch.	Münch.		Münch.
Augsburg Hbf ab	21:54	21:56	22:54	0:01	0:01	0:01
Augsb.-Oberhausen	21:57	22:06	22:57	0:04	0:11	0:04
Gersthofen	22:01	22:17	23:01	0:08	0:22	0:08
Gablingen	22:05	22:27	23:05	0:12	0:32	0:37
Langweid (Lech)	22:08	22:37	23:08	0:15		0:40
Herbertshofen	22:11	22:49	23:11	0:18		0:43
Meitingen	22:14	22:54	23:14	0:21		0:46
Westendorf	22:17	22:59	23:17	0:24		0:49
Nordendorf	22:20	23:04	23:20	0:27		0:52
Mertingen Bf	22:26	23:16	23:26	0:33		0:57
Bäumenheim	22:29	23:23	23:29	0:36		1:00
Donauwörth an	22:33	23:33	23:33	0:41		1:05
Donauwörth ab	22:43					
Otting-Weilheim	23:01	0:04				
Treuchtlingen an	23:09	0:23				

22:53	Zug fährt später
21:38	Zug fährt früher
5:25	Zug fällt aus
23:30	Fahrzeiten der Ersatzbusse (SEV)

 fährt ab Donauwörth nur noch bei Bedarf nach Otting-Weilheim und Treuchtlingen

SEV-Haltestellen



Treuchtlingen -> Bahnhofsvorplatz
 Otting-Weilheim -> Bahnhofsvorplatz
 Donauwörth -> Bahnhofsvorplatz
 Bäumenheim -> Donauwörther Straße
 Herbertshofen -> Klemensstraße
 Augsburg Hbf -> Bahnhofsvorplatz
 Mertingen Bf -> Bahnhofsvorplatz

Nordendorf -> Bahnhofsvorplatz
 Westendorf -> Hauptstraße
 Meitingen -> Bahnhofsvorplatz
 Langweid (Lech) -> Haltestelle "Langweid Waage"
 Gablingen -> Bahnhofsstraße
 Gersthofen -> Beethovenstraße
 Augsburg-Oberhausen -> Ulmer Straße

Fahrplanauszug Treuchtlingen - Augsburg

Gültig:

- Mo - Do, 20. - 23.5.2019, jew. ab 21 Uhr
- Mo - Mi, 27. - 29.5.2019, jew. ab 21 Uhr
- Mo - Do, 3. - 6.6.2019, jew. ab 21 Uhr

Zug/Bus Zug-/Bus-Nr.	RB 57287	RB 57289	 57289	RB 57291	23.5.+3.6. RB 57291	24.5.+4.6.  57291
Treuchtlingen ab		22.35				
Otting-Weilheim		22.43				
Donauwörth an		22.57				
Donauwörth ab	21.07	22.58	23:03	23.28	23.28	
Bäumenheim	21.12	23.02	23:13	23.32	23.32	
Mertingen Bf	21.16	23.05	23:20	23.35	23.35	
Nordendorf	21.22	23.11		23.41	23.41	
Westendorf	21.25	23.14		23.43	23.43	
Meitingen an	21.28	23.16		23.46	23.46	
Meitingen ab	21.29	23.17		23.47	23.47	
Herbertshofen	21.32	23.19		23.49	23.49	
Langweid (Lech)	21.36	23.23		23.53	23.53	
Gablingen an	21.38	23.26		23.56	23.56	
Gablingen ab	21.38	23.26		23.56	23.56	0.01
Gersthofen	21.42	23.30		0.00	0.00	0.11
Augsb.-Oberhausen	21.48	23.34		0.04	0.04	0.22
Augsburg Hbf an	21.52	23.37	0:00	0.08	0.08	0.32

Verspätungsprognose:

10 min

Gültig:

Do, 30.5.2019, ab 21 Uhr

Zug/Bus Zug-/Bus-Nr.	RB 57287	RE 57293	RB 57291
Treuchtlingen ab		22.35	
Otting-Weilheim		22.42	
Donauwörth an		22.55	
Donauwörth ab	21.07	22.58	23.28
Bäumenheim	21.12	‡	23.32
Mertingen Bf	21.16	23.03	23.35
Nordendorf	21.22	23.08	23.41
Westendorf	21.25	‡	23.43
Meitingen an	21.28	23.12	23.46
Meitingen ab	21.29	23.13	23.47
Herbertshofen	21.32	‡	23.49
Langweid (Lech)	21.36	‡	23.53
Gablingen an	21.38	‡	23.56
Gablingen ab	21.38	‡	23.56
Gersthofen	21.42	‡	0.00
Augsb.-Oberhausen	21.48	23.24	0.04
Augsburg Hbf an	21.52	0.08	0.08

Verspätungsprognose:

10 min

22:53	Zug fährt später
21:38	Zug fährt früher
5:25	Zug fällt aus
23:30	Fahrzeiten der Ersatzbusse (SEV)

SEV-Haltestellen

Treuchtlingen -> Bahnhofsvorplatz
 Otting-Weilheim -> Bahnhofsvorplatz
 Donauwörth -> Bahnhofsvorplatz
 Bäumenheim -> Donauwörther Straße
 Herbertshofen -> Klemensstraße
 Augsburg Hbf -> Bahnhofsvorplatz
 Mertingen Bf -> Bahnhofsvorplatz

Nordendorf -> Bahnhofsvorplatz
 Westendorf -> Hauptstraße
 Meitingen -> Bahnhofsvorplatz
 Langweid (Lech) -> Haltestelle "Langweid Waage"
 Gablingen -> Bahnhofsstraße
 Gersthofen -> Beethovenstraße
 Augsburg-Oberhausen -> Ulmer Straße